

Scannez-moi !
avec vidéo de montage



MATOR Échafaudages roulants

Pratique en tout lieu

**Offre
d'échange !**

Contactez-nous au
+41 21 731 57 35

Très facile à installer, même par une seule personne. L'échafaudage roulant MATOR – en version repliable ou à châssis unique – Votre plateforme de travail en toute sécurité.

Vos avantages

- montage extrêmement rapide
- stabilité maximale / certifiée par le TÜV
- repliable ou en version à châssis unique
- construction légère en aluminium
- conductivité électrique certifiée Swiss TS
- ultra économique



Tobler®

MATO R Échafaudages roulants


Montage rapide et fixation simple.

**Offre
d'échange**
Contactez-nous au
+41 21 731 57 35



Efficacité économique maximale

La construction légère en aluminium permet un montage extrêmement rapide. Repliable, l'échafaudage prends peu de place pour le transport mais aussi pour le rangement.



Vidéo

Montage par 1 personne

Technique robuste

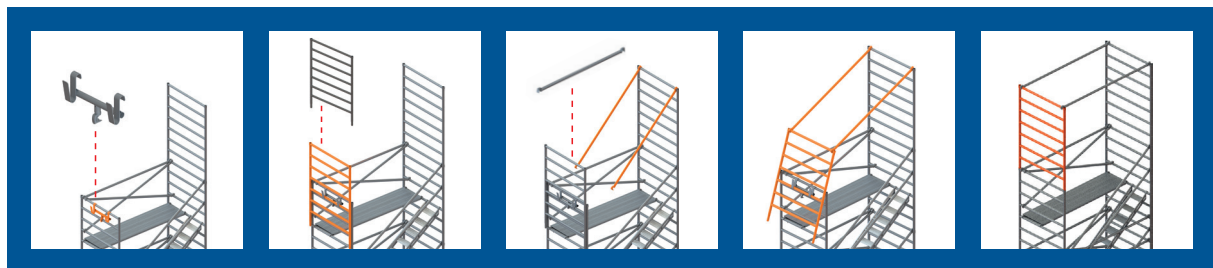
L'échafaudage roulant est certifié par le TÜV et sa conductivité électrique a été contrôlée par le SWISS TS.

DIN EN 1004 2005, DIN EN 1298 1996



CONTRÔLÉ

Ce produit est conforme aux exigences de santé et de sécurité applicables dans l'UE et l'EEE.



Support de montage

N° d'article	largeur	pois
R-135010	55 cm	2,0kg



MATO R Échafaudages roulants

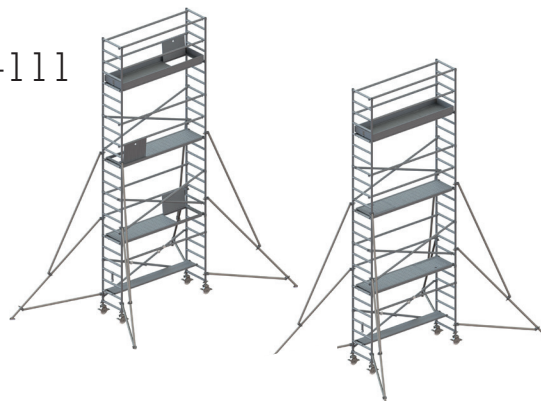
Disponible en 3 variantes.



Échafaudages roulants MATO R-111

- Dimension 70×250 cm


N° d'article	Hauteur de plateforme	Hauteur de travail	Poids
R-111002	240 cm	440 cm	117 kg
R-111004	430 cm	630 cm	173 kg
R-111006	620 cm	820 cm	237 kg
R-111008	820 cm	1020 cm	370 kg



Échafaudages roulants MATO R-112

- Dimension 135×250 cm


N° d'article	Hauteur de plateforme	Hauteur de travail	Poids
R-112002	240 cm	440 cm	151 kg
R-112004	430 cm	630 cm	203 kg
R-112006	620 cm	820 cm	278 kg
R-112008	820 cm	1010 cm	330 kg
R-112010	1020 cm	1200 cm	347 kg
R-112012	1220 cm	1390 cm	395 kg



Échafaudages roulants MATO R-113 avec escaliers

- Dimension 135×250 cm

N° d'article	Hauteur de plateforme	Hauteur de travail	Poids
R-113002	240 cm	440 cm	173 kg
R-113004	430 cm	630 cm	254 kg
R-113006	620 cm	820 cm	352 kg
R-113008	820 cm	1020 cm	429 kg
R-113010	1020 cm	1200 cm	464 kg
R-113012	1220 cm	1390 cm	535 kg



MATO Échafaudages

Le plaisir de la construction industrielle.



**Commande
& conseil**
forel@tobler-ag.com
+41 21 731 57 35

	MATO 1	Échafaudages de façade.
	MATO 2	Échafaudages de façade.
	MATO 3	Échafaudages de façade.
	MATO 8	Échafaudages modulaires.
	MATO C	Systèmes compatibles.
	MATO Connect	Systèmes de poutres.
	MATO Pro	Systèmes de protection de toiture.
	MATO R	Échafaudages roulants.
	MATO Z	Accessoires d'échafaudage.

Swiss Engineering

Avec le système MATO de Tobler, vous misez sur le système d'échafaudage le plus vendu en Suisse. Il combine l'ingénierie et la capacité d'innovation suisses avec la plus haute qualité de fabrication et une fonctionnalité maximale. Nous accordons la plus haute priorité à vous offrir un service clientèle au top.

Nous sommes votre partenaire fiable pour toutes les questions relatives à la construction d'échafaudages et de coffrages. Sur demande, nous développons des solutions spécifiques aux clients, depuis la planification jusqu'à la production, en passant par l'ingénierie.



Swiss Engineering.
Swiss Technology.

« Plus haut, plus vite et en toute sécurité. Notre échafaudage roulant est certifié par le TÜV et sa conductivité électrique a été contrôlée par le SWISS TS. »



Stefan Casutt
Spécialiste en échafaudages

