

# Tobler Lager





- Kragarmregale
- Palettenregale
- Gitterboxen und Stapelboxen
- Paletten und Borellen
- Handlager
- Effizienz steigern bis 70%
- Bis zum 7-fachen steigerbare Lagerkapazität
- Kompetenz und – Service



# Tobler Lager

Ihre Ordnung ist unsere Herzensangelegenheit.





## Unser Produktangebot für Ihr Lager:

Das Kragarmregallager	4
Das Palettenregallager	8
Innovationen für Kunden	12
Gitterboxen und Barenen	13
Handlager mit MATO 8	16
Tobler Leitbild	17
Tobler Produkte – Gesamtübersicht	18



# Tobler Lager

Das Kragarmlager – Wir bringen Ihr Lager in Ordnung.

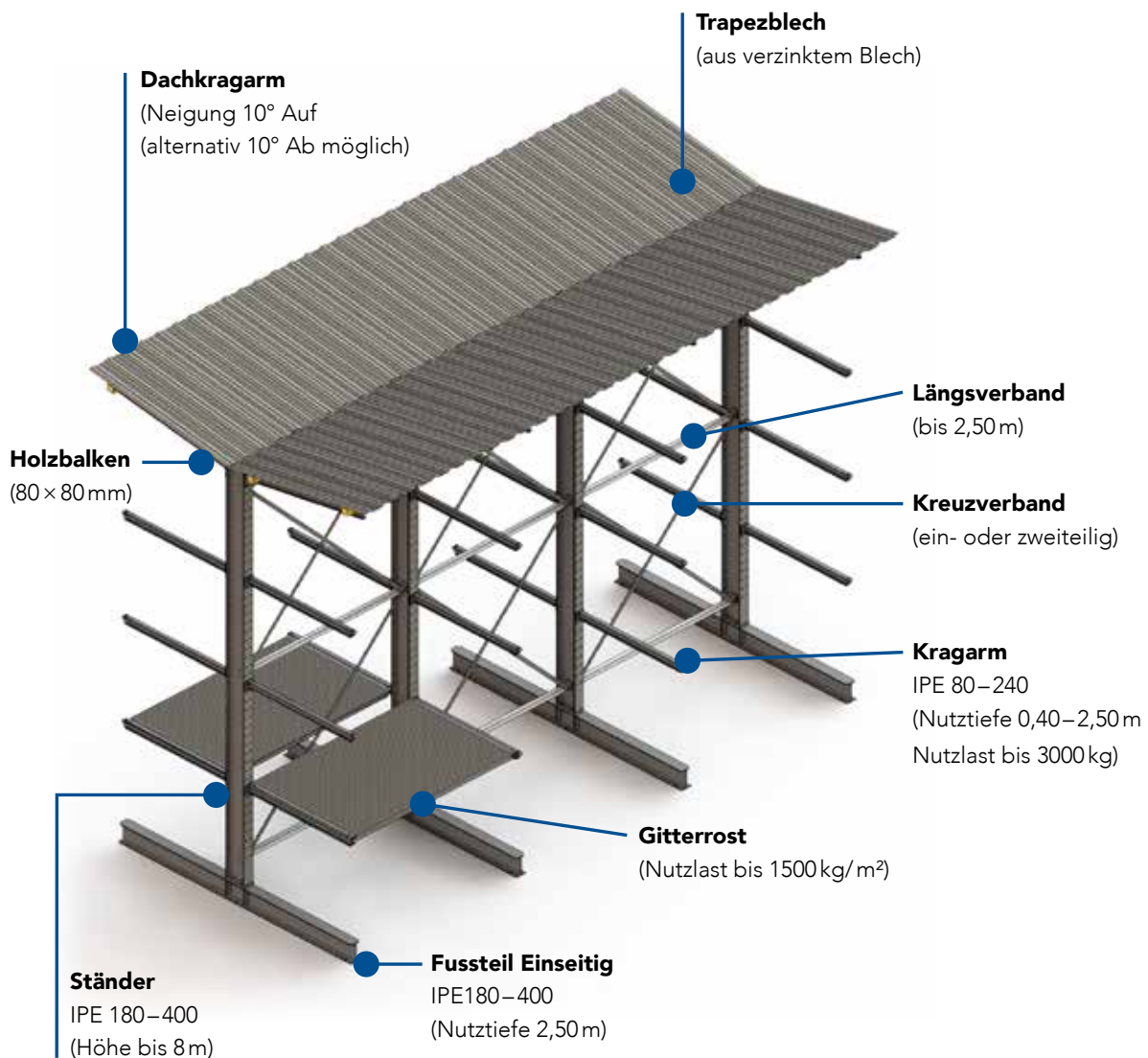
## Das Kragarmregallager

Das Kragarmregal ist in ein- und doppelseitiger Ausführung erhältlich und lässt sich in Grösse, Tragfähigkeit, Statik und Ausstattung komplett auf Ihre Bedürfnisse anpassen und gestalten.

Als Alternative zu Gitterrosten sind mit Unterbrückenträgern realisierte, robuste Holzbodenkonstruktionen gefragt.


Beispielsweise bieten Nutztiefen von 125cm und ein Achsmass von 250cm die Möglichkeit der Lagerung von drei Europaletten zwischen zwei Ständern.

**Mehr  
Effizienz  
führt zu  
geringeren  
Kosten**



# Tobler Lager

Das Kragarmlager – Ihre Ordnung ist unsere Aufgabe.



## Lagerkapazität bis zum 7-fachen erhöhen

Durch die Kombination aus maximaler Tragfähigkeit und extremer Flexibilität erhöhen Sie Ihre Lagerkapazität enorm. In extremen Fällen konnte auf derselben Fläche die Kapazität um das 7-fache gesteigert werden.



## Effizienz steigern bis 70%

Die durchgehende Lagerebene bietet die höchste Flexibilität einer Regalstruktur: So erreichen Sie den maximalen Wirkungsgrad. Sie können sowohl Langgüter als auch normale Paletten lagern.



Durch nahtlose Übergänge sparen Sie enorm Zeit, weil das Positionieren und Verschieben nicht blockiert wird.



Bestimmen Sie Farben für Ihr Kragarmregal und nutzen Sie den optischen Unterschied zur schnelleren Erkennung des Lagerorts Ihrer Waren. Den Rest erledigen wir für Sie! Alle Farben der RAL-Skala sind erhältlich.



## Verschraubt oder zum Einhängen

Sie haben die Wahl zwischen mehr Flexibilität durch gesichertes Einhängen oder der konventionellen Schraubtechnik.

Wir verwenden nur hochwertige Werkstoffe.



# Tobler Lager

Unsere Kragarmlager sind «unverwüstlich»

## Praxiserprobte enorme Stabilität

Im unserem eigenen rauen Alltag müssen sich Produkte aus der Produktgruppe Tobler Lager bewähren. Wir haben nur das Beste für Sie!

Unsere Kragarmregale bieten dank Ihrer geschweissten Stahlprofile höchste Tragfähigkeit. Für zusätzliche Festigkeit sorgen auf das Achsmass abgestimmte Kreuzverbände und Längsverbinder. Bei Schwerlastausführungen werden Unterbrückenträger angebracht.



## Rundum-Schutz Ihres Lagerguts

Dächer sind 10° steigend oder sinkend geneigt. Sie bestehen aus Trapezblech, das bis zu einer Länge von 7 m erhältlich ist. Auch ein Seitenschutz und eine verschlossene Rückwand sind weitere nützliche Optionen für noch mehr Schutz.



## Top Service von A-Z


Jedes Kragarmregal wird von unseren Ingenieuren individuell konzipiert und berechnet.

Auslegungsparameter für die Kragarme sind die Belastung pro Arm sowie die erforderliche Nutztiefe.

Alle Regalsysteme werden auf Wunsch von Tobler - Fachleuten aufgebaut und anschliessend nach DIN EN 15635 von Regalinspektoren geprüft.

Somit sind Sie auch bei Sonderanwendungen wie Solardächern und fahrbahnen Kragarmregalen mit Tobler stets auf der sicheren Seite.





## Kragarmregal

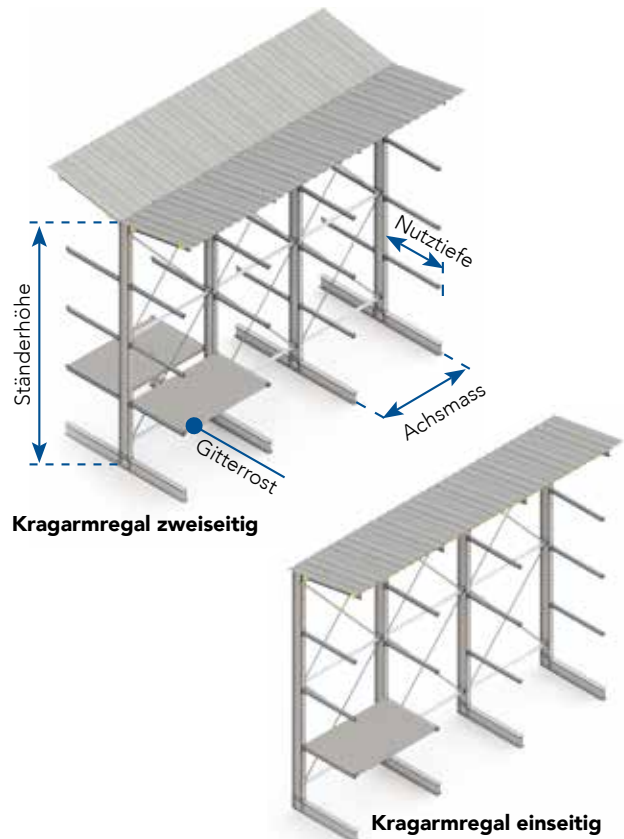
Teilen Sie uns mit, was Sie brauchen – wir erledigen den Rest. Der schnellste Weg geht über unser Web-seite.

<b>Realisierung</b>	<input type="checkbox"/> kurzfristig: 2–3 Monate
	<input type="checkbox"/> mittelfristig: 3–6 Monate
	<input type="checkbox"/> mittelfristig: 3–6 Monate
<b>Montage</b>	<input type="checkbox"/> Ja <input type="checkbox"/> Nein

<b>Firma</b>	
Strasse / Nr.	
PLZ / Ort	
Kontakt	
Telefon	
Mobile	
E-Mail	

<b>Lagergut Beschreibung</b>	
Gewicht:	Länge:
Breite:	Höhe:
Aufstellort	<input type="checkbox"/> Innen <input type="checkbox"/> Aussen
Postleitzahl Aufstellort	
Boden / Untergrund	<input type="checkbox"/> Beton <input type="checkbox"/> Asphalt <input type="checkbox"/> And.
Anzahl Regale	
Regaltyp	<input type="checkbox"/> 1-seitig <input type="checkbox"/> 2-seitig
Ständerhöhe (mm)	
Achsabstand (mm)	
Anzahl Felder (Stk.)	
Untersch. Achsabstände (Skizze beifügen)	
Kragarm-Einhängesystem	<input type="checkbox"/> geschraubt <input type="checkbox"/> gehängt

<b>Kragarme</b>	<input type="checkbox"/> Links <input type="checkbox"/> Rechts
Nutztiefe Kragarm (mm)	
Belastung Kragarm (kg)	
Anzahl Kragarme pro Ständer	
Oberste Lagerebene (mm)	
Farbe Ständer / Fuss	
Farbe Kragarme	
Feuerverzinkt (Standard im Freien)	



<b>Zubehör</b>	<input type="checkbox"/> Ja <input type="checkbox"/> Nein
Gitterroste	<input type="checkbox"/> Ja <input type="checkbox"/> Nein
Abrollsicherungen	<input type="checkbox"/> Ja <input type="checkbox"/> Nein
Nutzhöhe der Abrollsicherung	<input type="checkbox"/> Ja <input type="checkbox"/> Nein
Brücken	<input type="checkbox"/> Ja <input type="checkbox"/> Nein
Führungsschiene	<input type="checkbox"/> Ja <input type="checkbox"/> Nein
Rückwand / Spundwand	<input type="checkbox"/> Ja <input type="checkbox"/> Nein
Seitenwände	<input type="checkbox"/> Ja <input type="checkbox"/> Nein

<b>Dach</b>	<input type="checkbox"/> Ja <input type="checkbox"/> Nein
Dacharme	<input type="checkbox"/> neigend <input type="checkbox"/> steigend
Dachpfetten und Trapezblech liefern	<input type="checkbox"/> Ja <input type="checkbox"/> Nein
Dachüberstd. vorne (mm)	
Dachüberstd. Längsseiten (mm) max. 40% Achsabstand	
Entwässerung (Rinne, Fallrohr)	<input type="checkbox"/> Ja <input type="checkbox"/> Nein

# Tobler Lager

Das Palettenregallager – Das flexible Lösung.

## Palettenregal für innen und aussen

Dieses universell einsetzbare Lagersystem ermöglicht eine effiziente Nutzung der Lagerkapazität und schafft direkten Zugang zu den einzelnen Paletten. Es eignet sich für Europaletten, Gitterboxen und jede Art von Lagergut bis 16m Höhe.

Das Palettenregal lässt sich in beliebiger Länge ausführen und individuell konfigurieren (Belastung bis 30000kg/m). Es ist in feuerverzinkter Ausführung für den Innen- und Aussenbereich sowie als kostengünstigere lackierte oder pulverbeschichtete Variante erhältlich. Unser Sortiment umfasst umfangreiches Zubehör wie Anfahrtschutz und Durchschubsicherung.

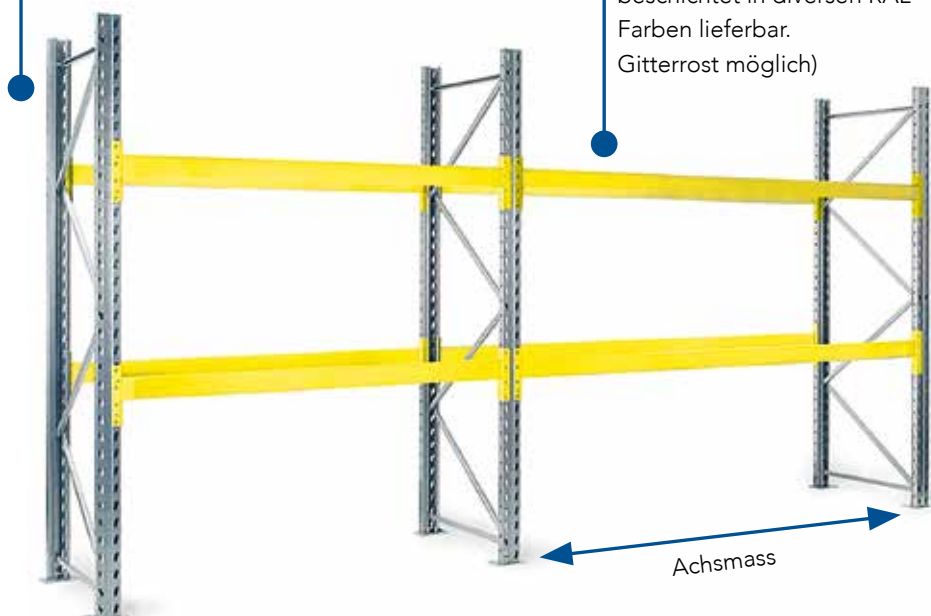


### Ständer

(Höhe 2,00–13,00m  
Nutztiefe 0,80–1,65m)

### Traverse

(Länge 1,00–4,00m  
Nutzlast bis 10000kg,  
feuerverzinkt oder pulver-  
beschichtet in diversen RAL-  
Farben lieferbar.  
Gitterrost möglich)



# Tobler Lager

Das Palettenregallager – Die einzigartigen Vorteile.



## Durchgängige Fachebenen

Unsere Palettenregale haben durchgängige Fachebenen für maximale Ausnutzung der Fläche.



## Schwerlastlösungen

Selbst schwerste Lasten sind für uns keine Hürde, die nicht überwunden werden kann.

Wir liefern Ihnen die passende Konstruktion!




## Vorteile gegenüber anderen Systemen

Unsere Palettenregale unterscheiden sich von Anbietern vergleichbarer Systeme durch zahlreiche Besonderheiten.

Profitieren Sie von unserer langjährigen Erfahrung!

- für alle Palettentypen
- beliebiger Überhang
- auch für besonders schwere Lasten konfigurierbar
- Verstellraster fein an das Lagergut anpassbar (50 mm)
- wetterfest
- Anpassung und Umbau ohne Qualitätsverlust



- vollwandige IPE-Stahlprofile
- Innenbereich: alle Regalteile kugeligestrahlt mit Zweikomponenten-Polyurethan Oberfläche
- Aussenbereich: Feuerverzinkung entsprechend ISO 1461 einzeln für alle Teile

## Organisation durch Farbe

Weisen Sie jedem Element eine eigene Farbe zu. Das erhöht sowohl die Sicherheit wie auch die Effizienz.



**Wir bieten noch mehr**

## Schutz gegen Witterungseinflüsse

Unsere Lagersysteme sind wahlweise mit robusten Schutzdächern ausgestattet.



# Tobler Lager

Palettenregale.

## Palettenregale für jede Traglast

Bezeichnung	Nutzlast Traversenpaar	Regalfächer	Abmessungen
Palettenregal Standard, Stahl verzinkt, pulverbeschichtet	bis 10000kg	Alle 5cm beliebig verstellbar	T: 0,80–1,65m H: 2,00–13,00m L: 1,00–4,00m



SET 1

Anbauregal Standard, Stahl verzinkt, pulverbeschichtet	bis 10000kg	Alle 5cm beliebig verstellbar	T: 0,80–1,65m H: 2,00–13,00m L: 1,00–4,00m
--	-------------	-------------------------------	--



SET 2

## Gitterrost

- Erhältlich in diversen Grössen sind Nutzlasten **bis 1500kg** möglich.



## Anfahrerschutz


- Mit einem **Anfahrerschutz** für **Ecken** (1), **Ständer** (2) und **Stirn** (3) schützen Sie Ihr Palettenregallager zuverlässig gegen etwaige Beschädigungen durch Fahrzeuge ab.



## Durchschubsicherung

- Mit der Durchschubsicherung gegen falsche Beladung sichern Sie Ihre Güter gegen Herunterfallen.





## Palettenregal

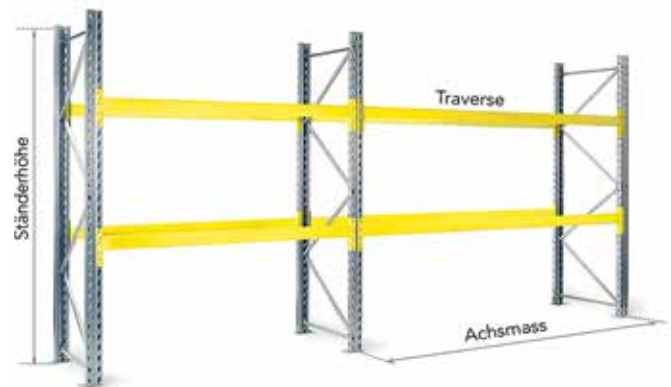
Teilen Sie uns mit, was Sie brauchen – wir erledigen den Rest. Der schnellste Weg geht über unser Webseite.

<b>Firma</b>	
Strasse / Nr.	
PLZ / Ort	
Kontakt	
Telefon	
Mobile	
E-Mail	

<b>Lagergut Beschreibung</b>	
Gewicht:	Länge:
Breite:	Höhe:

Aufstellort	<input type="checkbox"/> Innen	<input type="checkbox"/> Aussen	
Postleitzahl Aufstellort			
Boden / Untergrund	<input type="checkbox"/> Beton	<input type="checkbox"/> Asphalt	<input type="checkbox"/> And.
Anzahl Regale			
Regaltyp	<input type="checkbox"/> 1-seitig	<input type="checkbox"/> 2-seitig	
Rahmenhöhe (mm)			
Rahmentiefe (mm)			
Lichte Feldweite (mm)			
Anzahl Felder (Stk.)			
Unterschiedliche Feldweiten (Skizze beifügen)	<input type="checkbox"/> Ja	<input type="checkbox"/> Nein	
Anzahl Ebenen inkl. Boden (Stk.)			
Oberste Lagerebene (mm)			
Knicklänge (mm)			
Fachlast (Gesamtlast pro Traversenpaar kg)			
Last pro Palette (kg)			
Farbe Rahmen			
Farbe Traverse			
Feuerverzinkt (Standard im Freien)			

<b>Realisierung</b>	<input type="checkbox"/> kurzfristig: 2-3 Monate
	<input type="checkbox"/> mittelfristig: 3-6 Monate
	<input type="checkbox"/> langfristig: 3-6 Monate
<b>Montage</b>	<input type="checkbox"/> Ja <input type="checkbox"/> Nein




<b>Zubehör</b>		
Gitterroste / Regalroste	<input type="checkbox"/> Ja	<input type="checkbox"/> Nein
Durchschubsicherungen	<input type="checkbox"/> Ja	<input type="checkbox"/> Nein
Absturzsicherung	<input type="checkbox"/> Ja	<input type="checkbox"/> Nein
Anfahrtschutz Ecken	<input type="checkbox"/> Ja	<input type="checkbox"/> Nein
Rückwand	<input type="checkbox"/> Ja	<input type="checkbox"/> Nein
Seitenwand	<input type="checkbox"/> Ja	<input type="checkbox"/> Nein
Endrahmenerhöhungen (50 cm)	<input type="checkbox"/> Ja	<input type="checkbox"/> Nein

<b>Dach</b>	<input type="checkbox"/> Ja	<input type="checkbox"/> Nein
Dachauflage / Dachaufsatz	<input type="checkbox"/> neigend	<input type="checkbox"/> steigend
Dachpfetten und Trapezblech liefern	<input type="checkbox"/> Ja	<input type="checkbox"/> Nein
Dachüberstd. hinten (mm)		
Dachüberstd. vorne (mm)		
Dachüberstd. Längsseite (mm) max. 40% Feldweite		
Entwässerung (Rinne, Fallrohr)	<input type="checkbox"/> Ja	<input type="checkbox"/> Nein



# Tobler Lager

Gitterboxen und Stapelboxen.



## Sicher gelagert und gestapelt

Unsere Gitterboxen sind die platzsparende Lösung für die sichere Lagerung auf dem Bauhof, beim Transport und auf der Baustelle.

Tobler Paletten- und Borellen überzeugen durch Stärke, Stabilität und Langlebigkeit.

Lagergut lässt sich sicher in jeder Höhe stapeln.



## Gitterbox mit Klappteil längs

- 4 Stk. aufeinander stapelbar

Artikel-Nr.	Länge	Breite	Höhe	Nutzlast
B-210060	60 cm	80 cm	50 cm	2,0t
B-210120	120 cm	80 cm	80 cm	2,0t



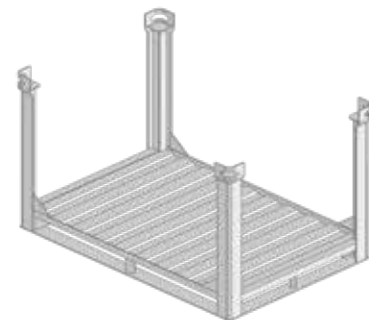
## Stapelbox seitlich offen

Artikel-Nr.	Länge	Breite	Höhe	Nutzlast
B-211060	60 cm	80 cm	50 cm	1,5t
B-211120	120 cm	80 cm	80 cm	1,5t



## Stapelbox rundum offen

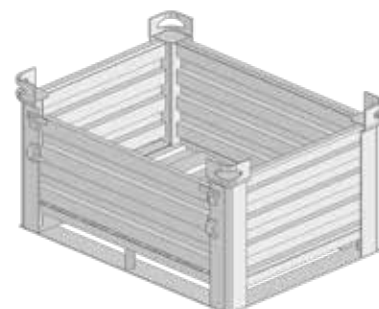
Artikel-Nr.	Länge	Breite	Höhe	Nutzlast
B-212060	60 cm	80 cm	50 cm	1,5t
B-212120	120 cm	80 cm	80 cm	1,5t
B-212240	240 cm	80 cm	80 cm	1,5t



## Blechbox mit Klappe

- 4 Stk. aufeinander stapelbar

Artikel-Nr.	Länge	Breite	Höhe	Nutzlast
B-216060	60 cm	80 cm	50 cm	2,0t
B-216120	120 cm	80 cm	50 cm	2,0t



# Tobler Lager

Paletten und Barenen.

## Wir sind flexibel

Wir haben für Sie z. B. den Transport von leeren Barenen optimiert. Durch abnehmbare Eckstangen können Sie das Transportvolumen reduzieren.

Wir fertigen auch Gitterboxen und Barenen nach **Kundenwunsch**.

Wir erfüllen  
Sonder-  
wünsche

## Rohrpalette aus Stahl

Artikel-Nr.	Länge	Breite	Höhe	Nutzlast
54-B-212085	85 cm	85 cm	87 cm	1,5 t
54-B-212120	125 cm	85 cm	87 cm	1,5 t



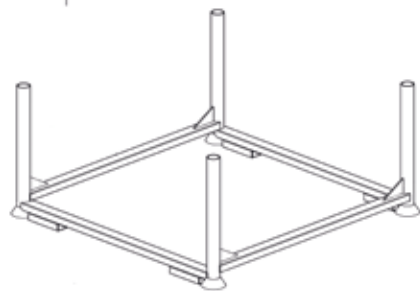
## Langgutpalette

Artikel-Nr.	Länge	Breite	Höhe	Nutzlast
52-1911010	60 cm	120 cm	68 cm	2,0 t
52-1911011	100 cm	120 cm	68 cm	2,0 t



## Transportgestelle


Artikel-Nr.	Länge	Breite	Höhe	Nutzlast	Typ
52-1912005	105 cm	103 cm	78 cm	1,0 t	TR-Tritt
52-1912015	160 cm	103 cm	47 cm	1,0 t	div.AR-CS
52-1912020	160 cm	103 cm	78 cm	1,0 t	B-Brett



## Deckenstützenbarelle

Artikel-Nr.	Länge	Breite	Höhe	Nutzlast
84-F-210080	120 cm	80 cm	70 cm	2,0 t





### Deckenstützen Barelle mit Ausfallschutz

- aus verzinktem Stahl
- z. B. für alle Deckenstützentypen der Klassen E, D, B

Die robuste Konstruktion der Tobler Barelle ist speziell geschaffen für den sicheren Transport und die Lagerung von Langgut, wie z. B. Deckenstützen.



Artikel-Nr.	Länge	Breite	Gewicht	Tragfähigkeit	Zul. Auflast
84-F-212080	160–310 cm	80 cm	93 kg	1500 kg	4500 kg

Die einzigartige, geschlossene Barelle in hochwertiger Tobler Qualität lässt sich in jede Länge verstellen.

Dank des integrierten Ausfallschutzes ist bei Transport und Handling auf der Baustelle absolute Sicherheit gewährleistet.



Längen einstellbar von 1,60–3,10m

#### Vorteile

- höchste Sicherheit beim Transport dank seitlichem Ausfallschutz
- jede Länge einstellbar
- EN 1090 geprüft
- Neuheit auf dem Schweizer Markt

# MATO 8 Handlager

Jeden Winkel zum Lagern nutzen.

## Verschenken Sie keine wertvolle Lagerfläche mehr

Mit unserem MATO8 Modulgerüst können Sie selbst bei schwierigsten Raumverhältnissen auch die kleinsten Ecken und Schrägen für Ihr Handlager ausnutzen.



Erfahren Sie dazu mehr in unserem **MATO 8** Katalog.



## Leitbild

Wir setzen gemeinsam Lösungen um, die den Kunden und seinen Erfolg in den Mittelpunkt stellen.

Wir stehen Ihnen als verlässlicher Bauzulieferer für den Gerüst- und Schalungsbau partnerschaftlich zur Seite und entwickeln kundenspezifische Lösungen – von der Planung über das Engineering bis hin zur Produktion.

Als innovativer Komplettanbieter denken wir weiter. Unsere Philosophie des effizienten, flexiblen und sicheren Bauens tragen wir weiter in die Industrie.

Mit unseren Produkten setzen Sie auf hervorragende Funktionalität und höchste Fertigungsqualität.












Swiss Engineering.  
Swiss Technology.

Ihre Tobler Familie  
[www.tobler-ag.com](http://www.tobler-ag.com)



# MATO Gerüste

Effizienz. Flexibilität. Sicherheit.


<b>Fassadengerüste</b>	<b>MATO 1</b> <b>MATO 2</b>	<b>MATO 53 CK</b> <b>MATO 54 Lay</b> <b>MATO 62 Ple</b> <b>MATO 65 Hün</b>	kompatibel zu Ihrem bestehenden Gerüst	
<b>All-In-One Gerüstsystem</b>	<b>MATO 3</b> <b>MATO 8</b>	<b>MATO Connect Road Bridge</b> <b>MATO Connect Bridge Beam</b>		
<b>Dachsysteme</b>	<b>MATO Pro</b>	<b>MATO Pro Absturzsicherungen</b> <b>MATO Pro Notdachsysteme</b> <b>MATO Pro Laufgangüberdachung</b>		
<b>Mobile Gerüste</b>	<b>MATO R</b>	<b>MATO R Profi</b> <b>MATO R Pro</b> <b>MATO R One Man Tower</b> <b>MATO R Eco</b>		
<b>Arbeitsgerüste</b>	<b>MATO T</b>	<b>MATO T Treppentürme</b> <b>MATO T Kabelbrücken</b> <b>MATO T Baustellenzugänge</b> <b>MATO T Bewehrungsgerüste</b>		
<b>Events</b>	<b>MATO E</b>	<b>MATO E Bühnen &amp; Tribünen</b> <b>MATO E Event-Service/Support</b> <b>MATO E F &amp; E</b>		
<b>Zubehör</b>	<b>MATO Z</b>	<b>MATO Z Gerüstzubehör</b> <b>MATO S Sicherheitssysteme</b> <b>MATO B Baugeräte</b> <b>Tobler Logistik</b>		
<b>Lagertechnik</b>	<b>Tobler Lager</b>	<b>Tobler Cantilever Kragarmregale</b> <b>Tobler Pallet Palettenregale</b> <b>Tobler Floor Sonderregale</b> <b>Tobler Box Gitter-/ Blechboxen</b> <b>Tobler Rack Paletten und Gestelle</b>		
<b>Dienstleistungen</b>	<b>Tobler Services</b>	F & E / Statik / CAD / Schulungen Kundenlösungen / Spezialbauteile Finanzierung und Beratung Occassionen / Eintausch alt-neu		

# Tobler Schalungen

Freude am industriellen Bauen.



<p><b>Wandschalungen</b></p>	<p><b>Tobler</b> Wall</p>	<p><b>Tobler</b> Top  <b>Tobler</b> Manu                  Master Pro (Ringer)                  Master Stahl/Alu (Ringer)                  System 2000 Stahl/Alu (Ringer)</p>	
<p><b>Deckenschalungen</b></p>	<p><b>Tobler</b> Sky</p>	<p><b>Tobler</b> Deck  <b>Tobler</b> Desk Deckentisch / Kart  <b>Tobler</b> Flex                  AluDEK (Ringer)                  DEKplus Deckentisch (Ringer)</p>	
<p><b>Individual-schalungen</b></p>	<p><b>Tobler</b> I</p>	<p><b>Tobler</b> Rex Trägerschalungen  <b>Tobler</b> Varia Rundschalungen  <b>Tobler</b> Project Spezialschalungen</p>	
<p><b>Tragsysteme</b></p>	<p><b>Tobler</b> H</p>	<p><b>Tobler</b> Tower Schwerlaststützen  <b>Tobler</b> T22 Spriessgerüst</p>	
<p><b>Arbeitsgerüste</b></p>	<p><b>MATO</b> T</p>	<p><b>MATO</b> T Bewehrungsgerüste  <b>MATO</b> T Baustellenzugänge  <b>MATO</b> T Türme / Kabelbrücken  <b>MATO</b> R Pro / Eco  <b>MATO</b> R One Man Tower</p>	
<p><b>Ingenieurbau</b></p>	<p><b>Tobler</b> Kit</p>	<p><b>MATO</b> 3  <b>MATO</b> 8  <b>MATO</b> Connect Road Bridge  <b>MATO</b> Connect Bridge Beam</p>	
<p><b>Zubehör</b></p>	<p><b>Tobler</b> Accessoires</p>	<p><b>Tobler</b> Schalungszubehör  <b>Tobler</b> Baugeräte  <b>Tobler</b> Logistik  <b>Tobler</b> Lagertechnik</p>	
<p><b>Dienstleistungen</b></p>	<p><b>Tobler</b> Services</p>	<p><b>Tobler</b> Rent  <b>Tobler</b> ForU  <b>Tobler</b> Care  <b>Tobler</b> Occasion</p>	
<p><b>Digitale Dienstleistungen</b></p>	<p><b>my Tobler</b></p>	<p><b>Tobler</b> Formwork Planner  <b>Tobler</b> Engineering</p>	



## In der Schweiz zu Hause – in Europa verankert

Wir entwickeln die Internationalisierung unseres  
Produktangebots.



**Bestellung  
& Beratung**

[bestellung@tobler-ag.com](mailto:bestellung@tobler-ag.com)

+41 71 886 06 06

« Nutzen Sie das einzigartige Know-how  
unserer erfahrenen Ingenieure bei der  
Planung und Realisierung Ihres  
wirtschaftlichen und effizienten Lagers. »



### Ermano Tuor

Verkaufsleiter  
Baukomponenten & Lagertechnik  
SG, GR, TG, AR, AI, UR, GL, FL



### Drazen Koprena

Verkauf Aussendienst  
Baukomponenten & Lagertechnik  
BE, SO, LU, OW, NW, FR, VS

